



Compétent, élégant, indémodable. Downtown est le fauteuil de travail dédié aux « décideurs » exigeants qui recherchent confort et élégance raffinée.

## CARACTÉRISTIQUES TECHNIQUES

### Modèles.

- President
- Executive
- Managerial
- Meeting
- Visitor

**Structure.** En mousse de polyuréthane moulée avec insert en métal.

**Rembourrage.** Mousse de polyuréthane à densité différenciée pour les zones de plus grand confort, et matelassage en ouate de polyester.

### Piètement.

**President, Executive, Managerial, Meeting :** à cinq rayons.

**Visitor :** à quatre rayons avec patins tournants en matière plastique.

### Finition du piètement.

- Aluminium brillant
- Aluminium verni noir

### Appuis (sauf le modèle Visitor)

- Roulettes type « W » auto-freinées souples
- Patins

**Revêtement.** En cuir Pelle Frau®, aussi dans la variante avec parties micro-perforées :

- ColorSphere® (SC)
- ColorSphere® (SC) / ColorSphere® (SC) micro-perforée (pour la surface interne de l'assise, des accoudoirs et du dossier)
- Fabric A
- Fabric B
- Fabric C
- C.O.M

Pour vérifier les tissus disponibles veuillez consulter le tableau dédié « Schéma de l'assortiment produits/tissus »

### C.O.M. (Fabric/Mt. plain – Fabric/Mt. repeat)

President 3.0mt – 3.3mt  
Executive 2.6mt – 2.9mt  
Meeting 2.5mt – 2.8mt  
Managerial 2.5mt – 2.8mt  
Visitor 2.5mt – 2.8mt

**Déhoussabilité.** Pas prévue.

**Détails esthétiques.** Le revêtement est enrichi par des coutures ton sur ton.

Kompetent, elegant, zeitlos. Downtown ist der Arbeitsstuhl für anspruchsvolle „Entscheidungssträger“ auf der Suche nach Komfort und raffinierter Eleganz.

## TECHNISCHE MERKMALE

### Modelle.

- President
- Executive
- Managerial
- Meeting
- Visitor

**Struktur.** Aus gegossenem Polyurethanschaum mit einer Metalleinlage.

**Polsterung.** Polyurethanschaum unterschiedlicher Dichte für Bereiche höheren Komforts und mit einer Steppdecke aus Polyesterwatte.

### Untergestell.

**President, Executive, Managerial, Meeting:** fünfarmig.

**Visitor:** vierarmig mit drehbaren Gleitern aus Kunststoffmaterial.

### Finishlösungen Untergestell.

- Glänzendes Aluminium
- Schwarz lackiertes Aluminium

### Auflagen (ausgenommen Modell Visitor)

- Weiche selbstbremsende Rollen Typ „W“
- Gleiter

**Bezug.** Aus Pelle Frau®-Leder auch in der Variante mit mikroperforierten Teilen:

- ColorSphere® (SC)
- ColorSphere® (SC) / ColorSphere® (SC) mikroperforiert (bei der Innenfläche von Sitzfläche, Armlehnen und Rückenlehne)
- Fabric A
- Fabric B
- Fabric C
- C.O.M

Um die verfügbaren Materialien überprüfen, konsultieren Sie bitte die speziellen "Schema der Kombination Produkte/Stoffe"

### C.O.M. (Fabric/Mt. plain – Fabric/Mt. repeat)

President 3.0mt – 3.3mt  
Executive 2.6mt – 2.9mt  
Meeting 2.5mt – 2.8mt  
Managerial 2.5mt – 2.8mt  
Visitor 2.5mt – 2.8mt

**Abnehmbarkeit.** Nicht abnehmbar.

**Ästhetische Details.** Der Bezug ist durch Ton-in-Ton Nähte verziert.

FONCTIONS

President, Executive, Managerial.

- › Rotation à 360°
- › Réglage de la hauteur de l'assise
- › Inclinaison et oscillation "synchron" du dossier avec la possibilité de partialisation et de réglage de la force d'oscillation. Ce mécanisme permet au fauteuil de suivre extrêmement facilement la position du corps, en s'adaptant à ses mouvements et en garantissant une série continue de 5 positions, qui vont de la chaise droite à une chaise longue proprement dite. On active ce mécanisme en faisant pression avec le corps sur le dossier et en tirant, une fois assis, le levier situé sous l'assise, du côté gauche. En agissant sur la poignée centrale sous le siège, on peut régler la force d'oscillation.

Meeting.

- › Rotation à 360°

Visitor.

- › Rotation « Retour » : grâce à un palier de butée, permet la rotation du fauteuil sur lui-même et le retour dans sa position de départ.

Dans la même collection.  
Downtown Conference

FUNKTIONEN

President, Executive, Managerial.

- › Drehung 360°
- › Sitzhöhenverstellung
- › „Synchron“-Neigungs- und Schwingmechanismus an der Rückenlehne mit Möglichkeit der Regulierung und Einstellung der Schwingkraft. Dank diesem Mechanismus kann der Stuhl der Körperposition folgen, sich an die Bewegungen anpassen und eine stufenlose Reihe von 5 Positionen einnehmen, die von der aufrechten Sitzhaltung zu einer wirklichen Chaiselongue reichen. Für die Aktivierung des Mechanismus mit dem Körper auf die Rückenlehne Druck ausüben und von der Sitzposition aus am Hebel unter dem Sitz auf der linken Seite ziehen. Durch Betätigung des Drehknopfs, der sich unter dem Sitz in der Mitte befindet, kann die Schwingkraft reguliert werden.

Meeting.

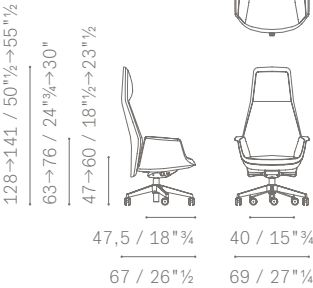
- › Drehung 360°

Visitor.

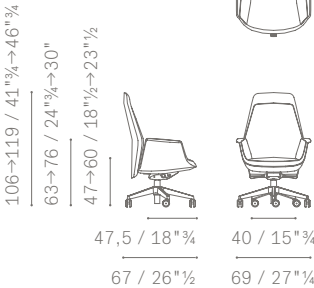
- › „Rückkehr“-Mechanismus: ermöglicht die Drehung des Stuhls um sich selbst und die Rückkehr in die Ausgangsposition durch ein Drucklager.

In derselben Kollektion.  
Downtown Conference

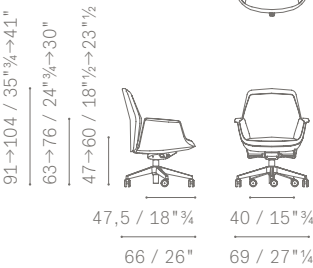
5575011



5575021



5575041



5575031



5575061

